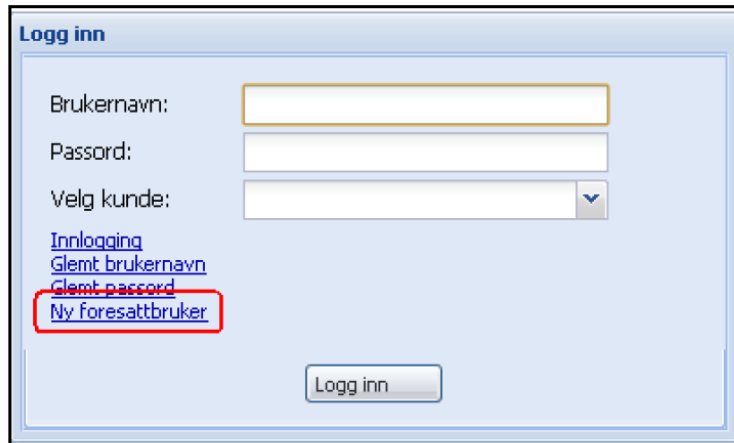


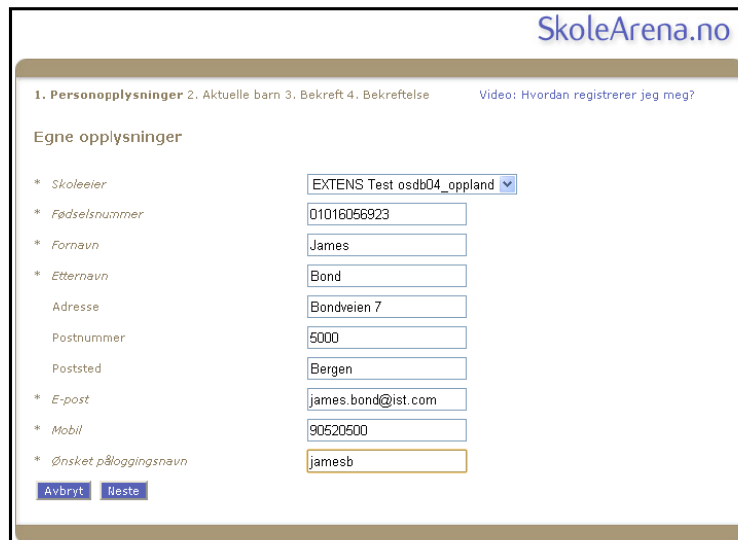
Foresatte – hvordan søke om tilgang i SkoleArena

Innlogging til IST Skole Vurdering gjør du på internett: www.skolearena.no/iea

1. Når foresatte kommer til påloggingsbildet vises denne boksen
2. Klikk på "Ny foresattbruker"



3. I feltet Skoleeier velger du skolen (fylket eller kommunen) fra nedrekksmenyen.
4. Skriv inn ditt fødselsnr., fornavn, etternavn, e-post og mobiltelefonnummer.
5. Godta det foreslåtte påloggingsnavnet eller skriv inn ønsket påloggingsnavn (minst 8 tegn).
6. Klikk Neste



7. Skriv inn fødselsnr (11 siffer) til barnet det søkes innsyn for.
8. Klikk "Legg til barn".



9. Hvis du ønsker tilgang til flere barn skriver du inn fødselsnummer på barn nummer to og klikker Legg til barn.

Dersom du ikke skal ha tilgang til flere barn – klikk Neste

1. Personopplysninger 2. Aktuelle barn 3. Bekreft 4. Bekreftelse Video: Hvordan registrerer

Oppgi hvilke barn det søkes innsyn for

Legg til eventuelt flere barn før du går videre!

Barnets fødselsnummer

Legg til barn

Barn det søkes om innsyn for:

24089632834 Slett

Tilbake **Avbryt** **Neste**

10. Du skal kontrollere at opplysningene er riktige. Hvis alt er ok – klikk på "Send forespørsel".

1. Personopplysninger 2. Aktuelle barn 3. Bekreft 4. Bekreftelse Video: H

Jeg bekrefter at de gitte opplysninger er korrekte

Fødselsnummer:	01016056923
Fornavn:	James
Etternavn:	Bond
Adresse:	Bondveien 7
Postnummer - poststed:	5000 Bergen
E-post:	james.bond@ist.com
Mobil:	90520500
Påloggingsnavn:	jamesb
Barn:	24089632834

Send forespørsel

Tilbake **Avbryt**

- Systemet vil nå sende en bekreftelse til den e-post adressen du registrere.
- Kontaktlæreren får en melding om at det foreligger en søknad om tilgang. Han/hun godkjenner søknaden om tilgang, og systemet sender et midlertidig passord til den e-post adressen du oppga da du registrerte deg.
- Du bør ved første pålogging endre passordet. Logg inn og åpne menyvalget Min profil. På underfane Brukerkonto kan du endre passordet.

Kjekt å huske på for foresatte når de skal logge seg inn i SkoleArena:

Nettside: skolearena.no



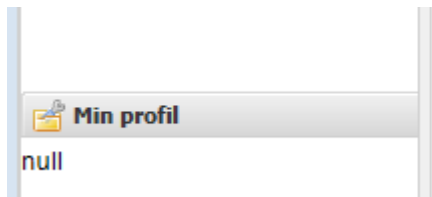
Foresatte må bruke knappen det står Foresatte på når de skal logge seg inn i SkoleArena.

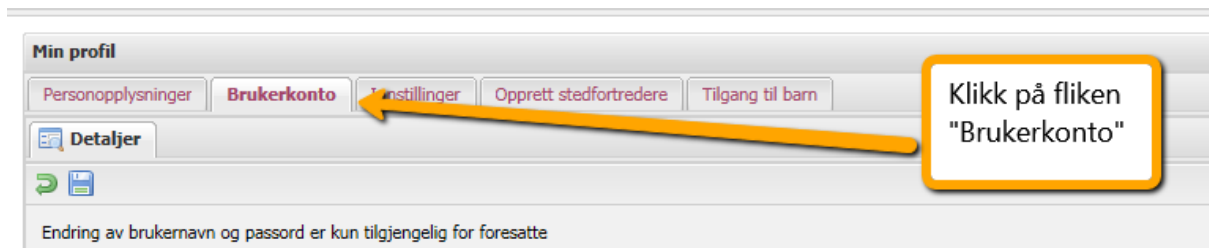
Fyll inn:
Brukernavn
Passord
Kunde: Vestfold fylkeskommune
Trykk deretter på Logg inn

Hvis man kommer i en situasjon hvor man enten har glemt brukernavn eller passord, trykker man på relatert link i innloggingsvinduet.

Opplever du problemer etter at dette er prøvd ut, så kan kontaktlærer kontaktes. Han/hun kan se hvilket brukernavn du har, og kan generere nytt engangspassord.

MERK; Når du har logget deg inn med engangspassord, må du huske å endre passordet via Min profil:



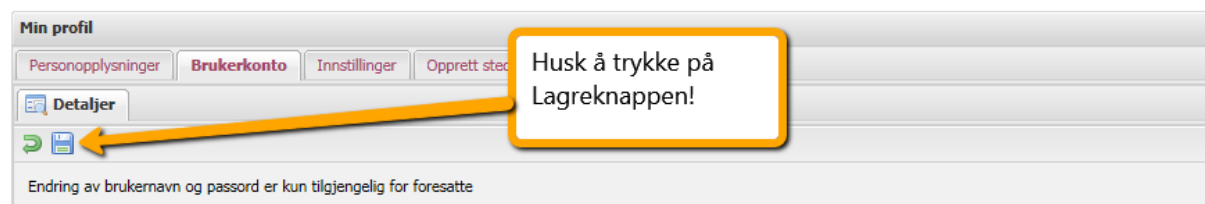


Nytt passord:

Bekreft nytt passord :

Skriv inn nytt passord, og bekreft i feltet under

Detailed description: This image shows two password input fields. The first field is labeled 'Nytt passord:' and the second is labeled 'Bekreft nytt passord :'. A yellow arrow points from a text box on the right to the first field, and another yellow arrow points from the same text box to the second field. The text box contains the instruction 'Skriv inn nytt passord, og bekreft i feltet under'.



Greit å vite:

- Brukerid (brukernavn) er *vanligvis*; 'fornavn.etternavn' – ikke e-post. Husk å notere brukerid ved opprettelse av ny bruker!
- Foresatte som er ansatt i fylkeskommunen må bruke Web-brukerid som sin brukerid (informasjon om hva den enkeltes web-brukerid er, får man hos den enheten man er tilknyttet)
- Hvis man får tilsendt nytt passord, er dette et engangspassord, så man må huske å endre (se ovenfor)