

GJENNOMFØRING

Andelen **elever** og lærlinger som **fullførte** og **bestod** innen **5 år**. Nasjonalt og regionalt mål for 2011-kullet var **75%**.



2010-kullet



2009-kullet

Kilde: Skoleporten

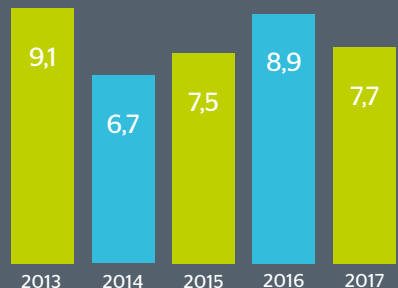


Andel elever som **har sluttet** i løpet av skoleåret, i prosent

	2014/2015	2015/2016	2016/2017
Vestfold	2,8	2,4	2,6
Nasjonalt	4,1	4,1	3,9

Kilde: Skoleporten

Lærlinger og lære-kandidater som har **hevet kontrakten**, i prosent



Kilde: Vigo

78,7%

av elever i Vestfold opplevde i 2017 støtte fra lærer. I 2016 var det 81,8 prosent.*

Nasjonalt: 85,2 (2016), 84,7 (2017)



68,6%

av lærlinger og lære-kandidatene var fornøyd med oppfølgingen fra opplæringskontoret i 2017. I 2016 var det 68 prosent.*

Nasjonalt: 72,4 (2016), 71,5 (2017)

86,1%

av lærlinger og lære-kandidater i Vestfold opplevde i 2017 hjelp og støtte fra instruktør/veileder når de trengte det. I 2016 var det 87,8 prosent.*

Nasjonalt: 86,2 (2016), 86 (2017)

Deltar du **aktivt i planleggingen og vurderingen** av arbeidet ditt?*

Lærlinger og lære-kandidater

	Høst 2016	Høst 2017
Vestfold	52,8	50,4
Nasjonalt	52,9	51,0

Vurdering og medvirkning*

Elever

VURDERING FOR LÆRING

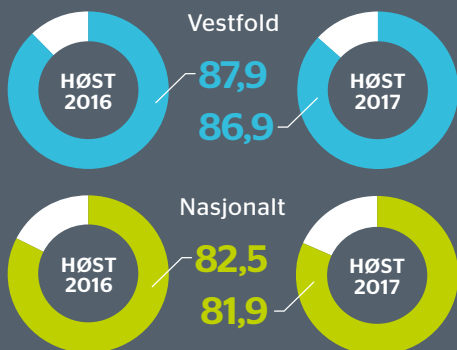
	Høst 2016	Høst 2017
Vestfold	48,7	45,9
Nasjonalt	57,4	57,2

ELEVDEMOKRATI OG MEDVIRKNING

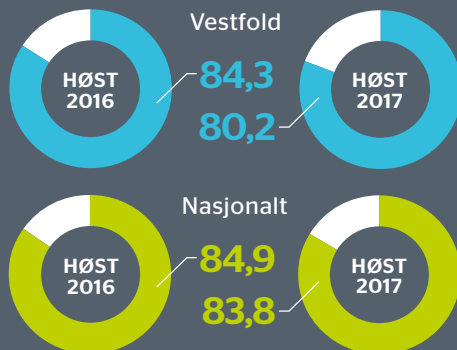
	Høst 2016	Høst 2017
Vestfold	50,2	50,0
Nasjonalt	57,0	56,7

* Resultat viser til andel av respondentene som oppga dette svaret i elev- og lærlingundersøkelsen.

Andel **elever** som **ikke har blitt mobbet** av **andre elever**:



Andel **lærlinger og lære kandidater** som **ikke har blitt mobbet** på arbeidsplassen:



LÆRINGSRESULTATER

RESULTATER FOR FAG- OG SVENNEBREV OG KOMPETANSEBEVIS

	2015	2016	2017
Antall fag- og svennebrev for lærlinger i bedrift	607	670	675
Antall fag- og svennebrev for praksiskandidater	368	457	394
Antall fag- og svennebrev for elever Vg3 fagopplæring i skole	103	191	157
Antall kompetansebevis for lære-kandidater	79	81	47

Kilde: Vigo

RESULTATMÅL FAG

Kilde: Statistikkportalen

	V 15/16	V 16/17	N 15/16	N 16/17
Eksamen: Snittkarakter norsk hovedmål Vg3 ST	3,4	3,4	3,4	3,5
Eksamen: Snittkarakter tverrfaglig Vg2 YF	3,9	3,9	*	*
Standpunkt: Snittkarakter matematikk 1P-Y, Vg1 YF	3,4	3,4	3,3	3,3
Standpunkt: Snittkarakter matematikk 1P, Vg1 ST	3,4	3,4	3,5	3,5

V= Vestfold N=Nasjonalt

*Nasjonalt resultat beregnes ikke



SAMMEN OM VIDEREGÅENDE OPPLÆRING

Et trygt og godt læringsmiljø som gir gode rammer for å mestre livet. Et størst mulig læringsutbytte ut fra egne forutsetninger. Det er vår ambisjon på vegne av alle elever, lærlinger og lærekandidater i Vestfold. Begge deler er viktig for å delta i arbeid og fellesskap i samfunnet.

Hver eneste dag legges det ned et betydelig arbeid for videregående opplæring i skoler og bedrifter i hele fylket vårt. Den daglige innsatsen til alle lærere, andre ansatte, instruktører og ledere på ulike nivåer er helt avgjørende for de gode resultatene vi oppnår på mange og viktige områder. Rapporten viser også at det er områder der det er behov for forbedring. For å heve kvaliteten på disse områdene må det jobbes målrettet på alle nivå

med å bygge en sterk kultur for evaluering, læring og deling av god praksis både i den enkelte virksomhet, og mellom virksomheter.

Tilstandsrapport 2018 gir en oversikt over viktige resultater for skoleåret 2016/2017. Vi ønsker at rapporten skal bidra til dialog, samarbeid og samhandling mellom alle som jobber med videregående opplæring i Vestfold. Dette er en smakebit på noen av funnene. Fullversjon av rapporten kan leses på vfk.no

Hilsen
Frode Hestnes, leder av
Hovedutvalg for utdanning
Lisbeth Eek Svensson,
utdanningsdirektør



NØKKELTALL

10 videregående skoler,
8700 elever, 1242
lærere og 400 andre
ansatte.

Størrelsen på de
videregående skolene
varierer fra 248 til
2000 elever.

I gjennomsnitt
1992 løpende lære-
kontrakter fordelt på
98 lærefag.

36 opplærings-
kontor med 780
medlemsbedrifter i til-
legg til 120 frittstående
lærebedrifter.